



KOMPASS LOGFILES

KL-01



01

OPEN ANTRAG

PER WEB: DEINE IDEEN
IN DEIN PARLAMENT

INHALT

1. Deine Idee ins Parlament: wieso und warum? Seite 3
2. So hilft dir Open Antrag, deine Themen auf die Tagesordnung zu bringen! Seite 5
3. Tipps und Tricks, wie du mit Open Antrag am einfachsten zum Ziel kommst Seite 9
4. Weiterführende Infos Seite 12
5. Die Landkarte von Open Antrag: diese Parlamente sind geschlossen Seite 14

IMPRESSUM

Herausgeber:

Denk Selbst e.V.
6. Stock
Am Bürohochhaus 2 – 4
14478 Potsdam
kontakt@denk-selbst.org

Lektorat:

Stefan Müller

Mit Beiträgen von:

Michael Berndt, Kristof Zerbe,
openantrag.de

Gestaltung:

Christine Zander

Bildnachweise:

XXXXXXXXXX

DEINE IDEE INS PARLAMENT: WIESO UND WARUM?

Es gibt so viele wunderbare Ideen von wunderbaren Menschen, die es nie in irgendein Parlament schaffen; wir stellen uns die Frage: warum?

Piraten sind landauf und landab angetreten, um den Menschen zu mehr Mitbestimmungsrecht zu verhelfen. Dazu ist es notwendig, das Ohr ganz nah am Bürger und seinen Ideen zu haben.

Nun gibt es in unserer repräsentativen Demokratie die Regel, dass nur Parlamentarier Anträge in die Versammlung einbringen können. Aber wer sagt denn, dass wir deswegen nicht zuhören sollten?

Wir nehmen das Wort Volksvertreter wörtlich und geben dir mit Open Antrag die Möglichkeit, deine Ideen in dein Parlament zu bringen.

OpenAntrag ist eine Webseite, auf der Bürger mit Parlamentariern kommunizieren können. Schon über 130 Parlamente sind vertreten.



ERFOLGSGESCHICHTEN

DIESE OPENANTRÄGE
WAREN ERFOLGREICH

Ja zu
Schulsozialarbeitern
in der Region
Hannover

Kein 4-spuriger
Ausbau der DB-Gleise
für den Güterverkehr
in Hagsfeld

Müllvermeidung
auf Grillplätzen in
Chemnitz

Bebauungsplan
Wohnen am
Querweg Dresden

Niedersächsischer
Städtetag jetzt
gegen Freihandels-
abkommen TTIP

Pfandringe
an Mülltonnen
in Hameln

Hannover für
barrierefreie
Daten-Verschlüsselung

Maschinenlesbarer
Abfallkalender für
Delmenhorst

SO HILFT DIR OPEN ANTRAG,
DEINE THEMEN AUF DIE
TAGESORDNUNG ZU BRINGEN!

Natürlich braucht es ein paar Regeln, um der Idee eine Form zu geben, aber es sind nicht viele:

1. Jeder Antrag wird geprüft. Wir behalten uns jedoch vor, nur solche Anträge weiterzuverfolgen, die unserem politischen Selbstverständnis entsprechen.
2. Anträge werden grundsätzlich anonym behandelt, um die persönliche und ideologische Ebene außen vor zu lassen.
3. Die Bearbeitung der Anträge erfolgt transparent auf OpenAntrag.de.
4. Eine Benachrichtigung des Antragstellers erfolgt nicht.
5. Alle Anträge sind öffentlich und können auch öffentlich kommentiert werden.

Dreh- und Angelpunkt sind die einzelnen Fraktionen oder Einzelabgeordneten der Piratenpartei. Sie dienen als Vermittler deines Anliegen.

Das grundlegende Prinzip ist recht einfach: du bringst dein Anliegen über die Webseite OpenAntrag.de ein.

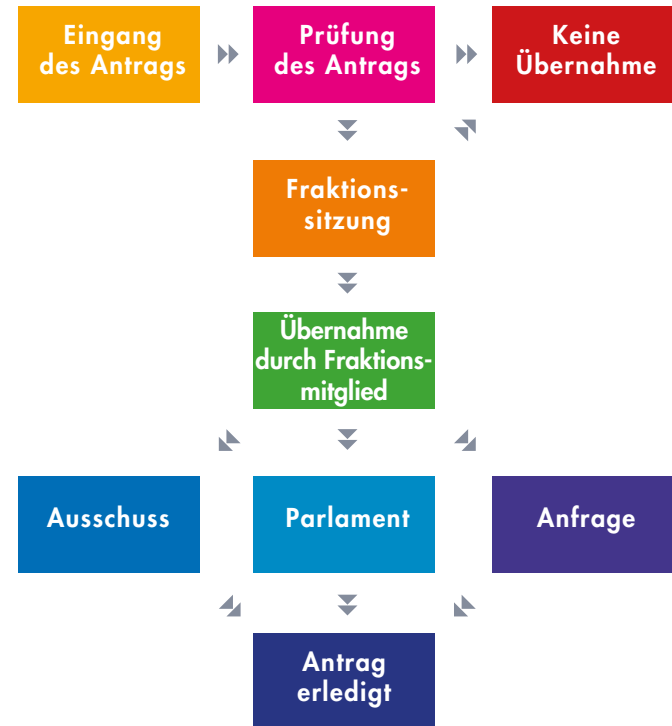
- Die Parlamentarier prüfen es und arbeiten es zu einem fertigen, formal korrekten Antragstext aus. Dieser Antrag wird dann ins Parlament oder einen Ausschuss eingebracht. Dort kann er behandelt und abgestimmt werden.
- Zweite Möglichkeit: es wird eine „Anfrage“ an die Verwaltung gestartet. Diese hat dann eine Weile Zeit, ihre Antworten an die Parlamentarier zu geben.

Abstimmungsergebnisse, Antworten auf die Anfragen werden ebenfalls öffentlich auf OpenAntrag notiert.

Der Weg eines Antrages kann sich von Fraktion zu Fraktion ein wenig unterscheiden (je nach Gremium). Der Status eines Antrages ist immer transparent und jederzeit nachvollziehbar.

OpenAntrag will möglichst viele Menschen an politischen Diskussionen und Entscheidungen beteiligen. Nicht nur reagierend, sondern auch mit eigenen Themen und Vorschlägen. Denn Demokratie lebt vom Dialog.

SO FUNKTIONIERT OPENANTRAG



STIMMEN ZU OPENANTRAG

” OpenAntrag hat das Potenzial, die Zusammenarbeit und auch die Beteiligung an der Tätigkeit aller Stadträte zu verbessern. “

VOSI/Piraten Chemnitz

” Die Fraktion ist nur die Schnittstelle, die sich den Belangen der hier Lebenden annimmt. Um so eine aktive Beteiligung erfolgreich etablieren zu können, bedarf es eines unkomplizierten Verfahrens. Genau das leistet OpenAntrag. “

KULT Fraktion, Karlsruhe

” Fast jeder hat sich doch schon mal über unsinnige Abläufe, überflüssige Verkehrsschilder oder defekte städtische Einrichtungen geärgert. OpenAntrag ist eine tolle Idee und damit haben die Kerpener Bürger den Fuß in der Rathaustür. “

**Bernd Janotta,
stellv. Fraktionsvorsitzender BBK/PIRATEN
im Stadtrat Kerpen**

TIPPS UND TRICKS, WIE DU MIT OPEN ANTRAG AM EINFACHSTEN ZUM ZIEL KOMMST

Du hast etwas, was du gerne in deinem Gemeinderat oder Landtag behandelt sehen möchtest? Bei OpenAntrag hast du die Gelegenheit dazu...

Schreib selbst einen Antrag

1. Wähle auf der Webseite openantrag.de dein Parlament aus.
2. Klicke auf der Parlaments-Seite auf „Schreib jetzt Deinen Antrag“ links oben in der grauen Zeile.
3. Es erscheint ein Eingabefeld „Dein Antrag“.
4. Trag in die erste Zeile „Titel deines Antrages“ einen aussagekräftige Beschreibung ein.
5. Beschreib im großen Eingabefeld „Dein Antragstext“ etwas ausführlicher deine Idee. Dabei musst du keinen perfekt ausformulierten Antragstext haben, wir werden ihn an die Regeln des Parlaments anpassen, wenn uns die Idee überzeugt.
6. Bitte beachte, dass der Text später auf der Webseite für jedermann einsehbar veröffentlicht wird. Alle Anträge sind öffentlich und können auch öffentlich kommentiert werden.
7. Alles okay? Abschließend musst du nur noch auf „Antrag senden“ klicken.

Kommentiere einen vorhandenen Antrag

1. Wähle auf der Webseite openantrag.de dein Parlament aus.
2. Wähle „Anträge“ in der farbig hinterlegten Titelzeile aus.
3. Es erscheint eine Liste mit allen Anträgen, die neuesten zuerst.
4. Klicke auf den gewünschten Antragstitel. Das ist die Überschrift in Großbuchstaben.
5. Es erscheint nun die Detail-Ansicht deines ausgewählten Antrages. Ganz unten findest du die Kommentare. Mit einem Klick auf das farbige Rechteck „Neuer Kommentar“ öffnet sich ein Eingabefeld.
6. Gebe nun deinen Namen und deinen Kommentar ein. Du kannst in deinem Kommentar auch Bilder von deinem Rechner hochladen.
7. Einen einmal hinterlegten Kommentar kannst du später nicht mehr ändern, wegen des Anonymitätsprinzips ist das nicht vorgesehen.

Mach Anträge bekannter

Du möchtest für einen vorhandenen Antrag mehr Aufmerksamkeit schaffen? Das geht nicht direkt über OpenAntrag. Verwende einfach den Link in der Adresszeile deines Webrowsers, um diesen auf Facebook, Twitter oder auch per Mail mit anderen Menschen zu teilen. Oder um das auf Flyer zu drucken, zu verteilen, auszuhängen...

Unterstütze vorhandene Anträge

1. Wähle auf der Webseite openantrag.de dein Parlament aus.
2. Wähle „Anträge“ in der farbig hinterlegten Titelzeile aus.
3. Es erscheint eine Liste mit allen Anträgen, die neuesten zuerst.
4. Am Ende jedes Antrages in der Liste findest du: „Unterstützung“, daneben 5 Sterne.
5. Du kannst bis zu fünf Sterne vergeben. Ein Stern bedeutet: guter Antrag, 5 Sterne stehen für „Warum ist mir das nicht selbst eingefallen“?
6. Eine einmal hinterlegte Bewertung kannst du später nicht mehr ändern, wegen des Anonymitätsprinzips ist das nicht vorgesehen.

Mach Werbung für dein örtliches OpenAntrag

OpenAntrag lebt von den Ideen der Bürger, die natürlich erst einmal wissen müssen, dass es die Seite überhaupt gibt. Da hilft nur Werbung, Werbung, Werbung. Für jedes Parlament stellt dir OpenAntrag kleine Grafiken zur Verfügung. Diese findest du auf openantrag.de/deinparlament/banner.

Das Wort „deinparlament“ ersetzt du durch den Kurznamen deines Parlamentes, so wie es in den Open-Antrag-Weblinks geschrieben wird. Zum Beispiel ist „nrw“ der OpenAntrag-Kurzname für die Piratenfraktion im Landtag NRW.

WEITERFÜHRENDE INFOS

Auf kommunalpiraten.de trägt Michael Büker alle Parlamente zusammen, in denen Mandatsträger der Piratenpartei Deutschland vertreten sind. Viele davon nutzen bereits das Angebot von OpenAntrag. Aktuell gibt es noch 179 Möglichkeiten, OpenAntrag einzuführen.

Dieses System steht allen Piratenabgeordneten oder Fraktionen mit Piratenbeteiligung offen, um die Ideen der Bürger umzusetzen.

Jedes Parlament, deren Fraktion oder auch ein Einzelabgeordneter bekommt eine eigene Seite, die über das Schema <http://openantrag.de/<Name des Landes, der Stadt oder des Kreises>> (OpenAntrag-Kurzname) erreichbar ist.

Die Bearbeitung der eingehenden Bürgeranträge findet entweder über die Webseite OpenAntrag.de statt.

ZUR TECHNIK

Für Webseitenbetreiber gibt es ein sogenanntes API, um OpenAntrag in eigene Internetauftritte einzubinden.

Es braucht nicht viel Aufwand. Alle Infos findest du unter **<http://openantrag.de/faq#Fraktion>**

OpenAntrag ist ein ASP.NET MVC-Projekt und läuft auf einem Internet Information Server (IIS) 7.5 unter Windows Server 2008 R2. In OpenAntrag gibt es keinerlei Benutzerdatenaufzeichnung.

Der Quellcode des Projektes wurde auf **<https://openantrag.codeplex.com>** veröffentlicht. Das Entwicklerteam freut sich über weitere Mithelfer, die OpenAntrag auf- und ausbauen.



DIE LANDKARTE VON OPEN ANTRAG: DIESE PARLAMENTE SIND ANGESCHLOSSEN

In OpenAntrag sind aktuell 138 Parlamente gelistet, in denen Abgeordnete oder Fraktionen der Piraten deine Anträge entgegennehmen oder dies getan haben.

Über 212 Piraten, sowie die Kollegen anderer Parteien aus den hier vertretenen Fraktionen, setzen sich für deine Idee, deinen Antrag oder auch deine Fragen an die Regierung in Gemeinde, Stadt und Land ein.

OPEN ANTRAG

PER WEB: DEINE IDEEN
IN DEIN PARLAMENT

Fast jeder hat sich doch schon mal über unsinnige Abläufe, überflüssige Verkehrsschilder oder defekte städtische Einrichtungen geärgert. Mit OpenAntrag lassen sich ganz einfach Verbesserungen und Ideen an Politiker übermitteln.

Schon 138 Parlamente sind dabei. Alles ist öffentlich, transparent und jeder Schritt wird notiert. So geht keine Bürger-Idee verloren.

Alles zu OpenAntrag in diesem LOGFILE.

Denk Selbst e.V.



01

KOMPASS
LOGFILES

KOMPASS.IM/LOGFILES